

**Національна академія аграрних наук України
Державна дослідна станція птахівництва НААН**

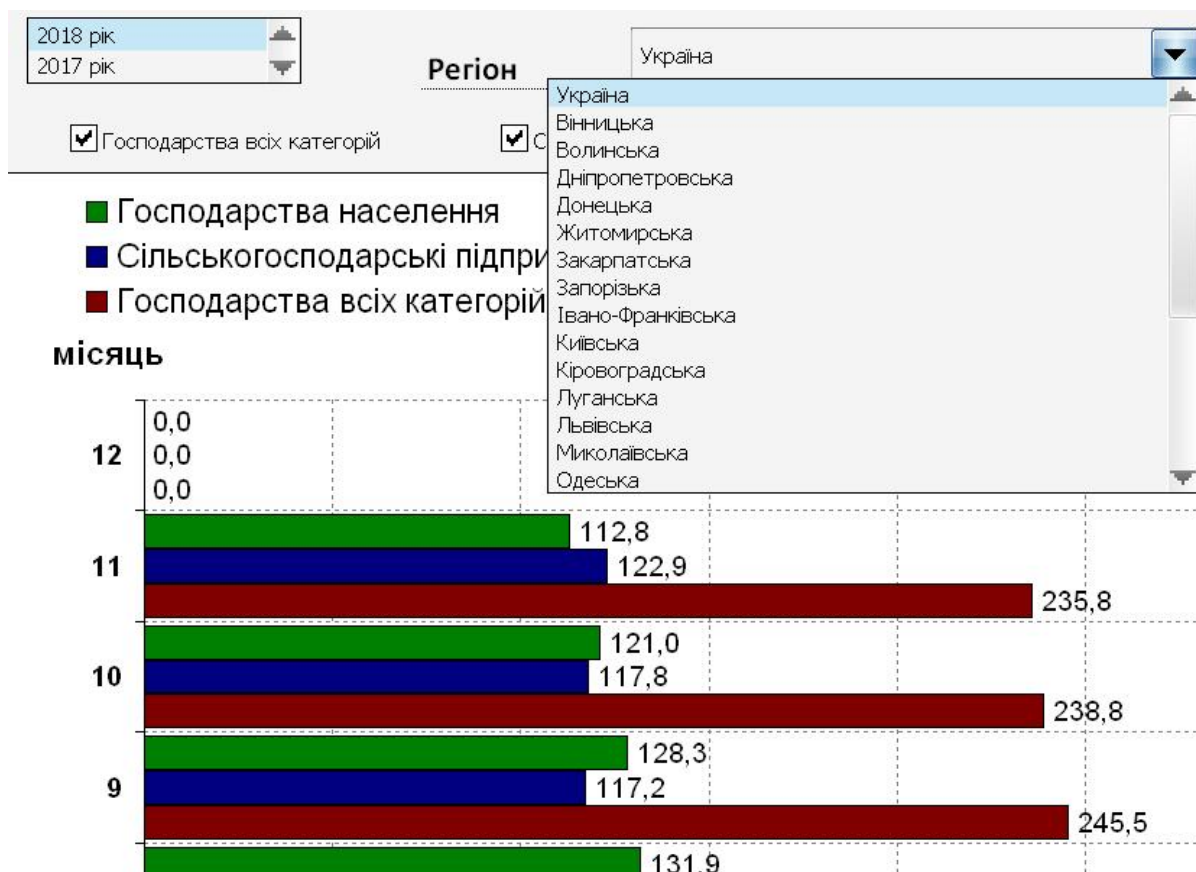
**Рейтинговий аналіз чисельності поголів'я
сільськогосподарської птиці
по областях України в 2018 році**

(Комп'ютерна програма)

- **Всі категорії господарств**
- **Сільськогосподарські підприємства**
- **Господарства населення**

с. Бірки, 2018 рік

Керування програмою



Чисельність поголів'я, тис. голів
на 1 Листопада
Господарства всіх категорій України

(тис. голів)

№ п.п.	Регіон	Господарства всіх категорій		Сільськогосподарські підприємства		Господарства населення	
		2018	2017	2018	2017	2018	2017
Україна		235773,5	224374,5	122948,6	112642,5	112824,9	111732
1	Вінницька	34740,6	29604,8	25012,3	19743,8	9728,3	9861
2	Волинська	9192,2	8952,5	5138,1	5007,1	4054,1	3945,4
3	Дніпропетровська	20312,6	19949,4	15255,3	15068,8	5057,3	4880,6
4	Донецька	6005,3	4503,8	3527,2	2083,7	2478,1	2420,1
5	Житомирська	8003,2	7956,2	586,8	560,8	7416,4	7395,4
6	Закарпатська	4538,2	4622,7	...2	...2	...2	...2
7	Запорізька	5360,7	5062	2867,5	2643,4	2493,2	2418,6
8	Івано-Франківська	5607,5	4544,4	2246,5	1173,9	3361	3370,5
9	Київська	29791,5	29514,2	20459,1	21052,5	9332,4	8461,7
10	Кіровоградська	6200,5	6081,8	36,8	25	6163,7	6056,8
11	Луганська	1254,8	1115,2	...2	...2	...2	...2
12	Львівська	11675,7	11470	3941,2	3899,4	7734,5	7570,6
13	Миколаївська	3093,7	3115,8	838,4	714,9	2255,3	2400,9
14	Одеська	3643,8	4617,1	158	169,3	3485,8	4447,8
15	Полтавська	6444,1	6135,8	2771,7	2617,2	3672,4	3518,6
16	Рівненська	8099,1	8103,7	2160,6	2267,8	5938,5	5835,9
17	Сумська	6245	5879,5	1433,2	1261,7	4811,8	4617,8
18	Тернопільська	5575,9	5379,5	1800,7	1662,2	3775,2	3717,3
19	Харківська	9046	8170,2	3298,8	2307,8	5747,2	5862,4
20	Херсонська	8118,1	9175	4187,1	4933,7	3931	4241,3
21	Хмельницька	8283,6	8454,5	5281,8	5551,3	3001,8	2903,2
22	Черкаська	26249,1	24105,3	20633,2	18808,6	5615,9	5296,7
23	Чернівецька	3852,5	3632,8	890,9	686,9	2961,6	2945,9
24	Чернігівська	4439,8	4228,3	239,4	227,9	4200,4	4000,4

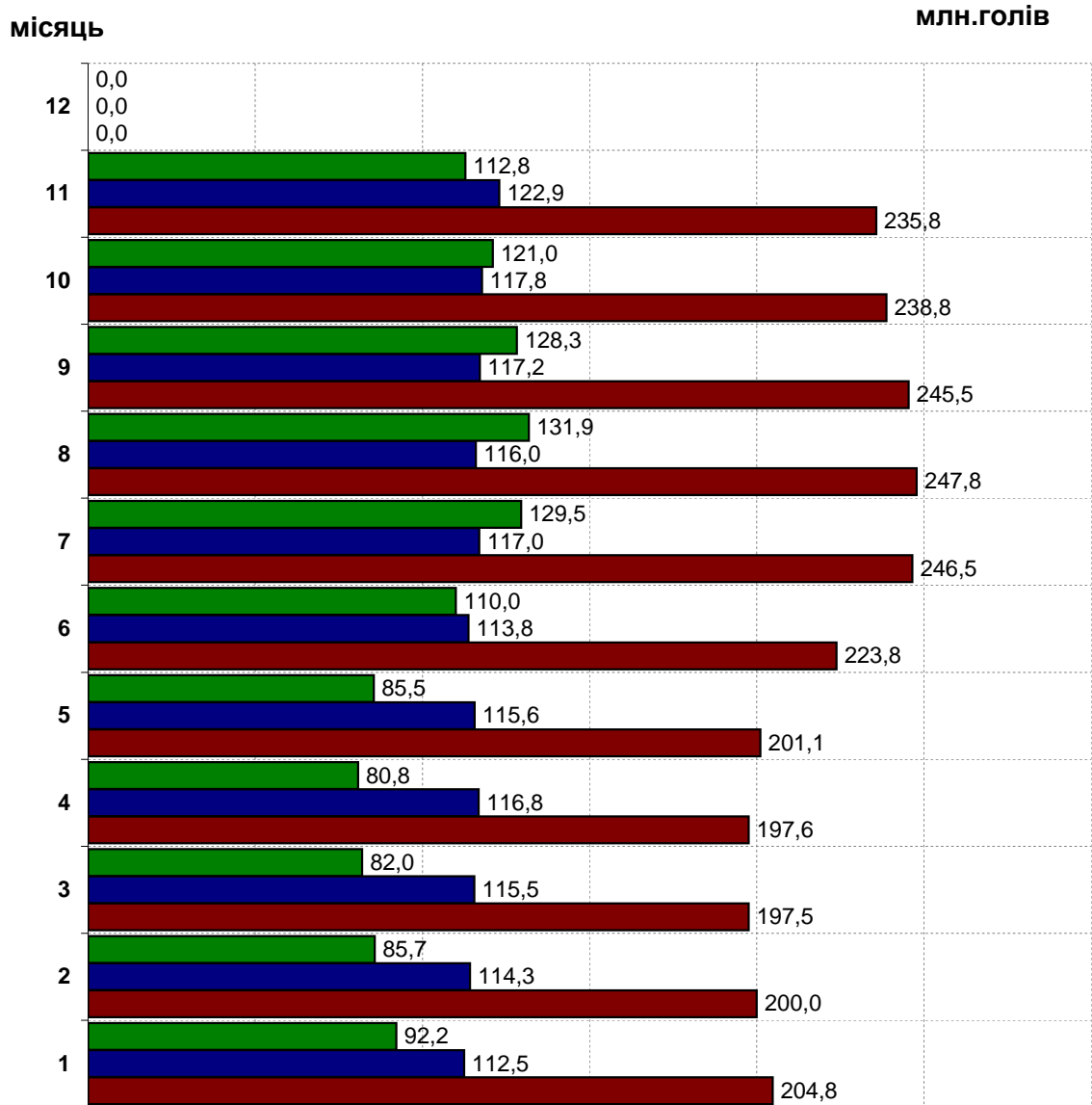
¹ Дані наведено без урахування тимчасово окупованої території Автономної Республіки Крим, м. Севастополя та частини тимчасово окупованих територій у Донецькій та Луганській областях.

² Дані не оприлюднюються з метою забезпечення виконання вимог Закону України "Про державну статистику" щодо конфіденційності статистичної інформації.

Чисельність поголів'я сільськогосподарської птиці Україна , 2018 рік

- Господарства населення
- Сільськогосподарські підприємства
- Господарства всіх категорій

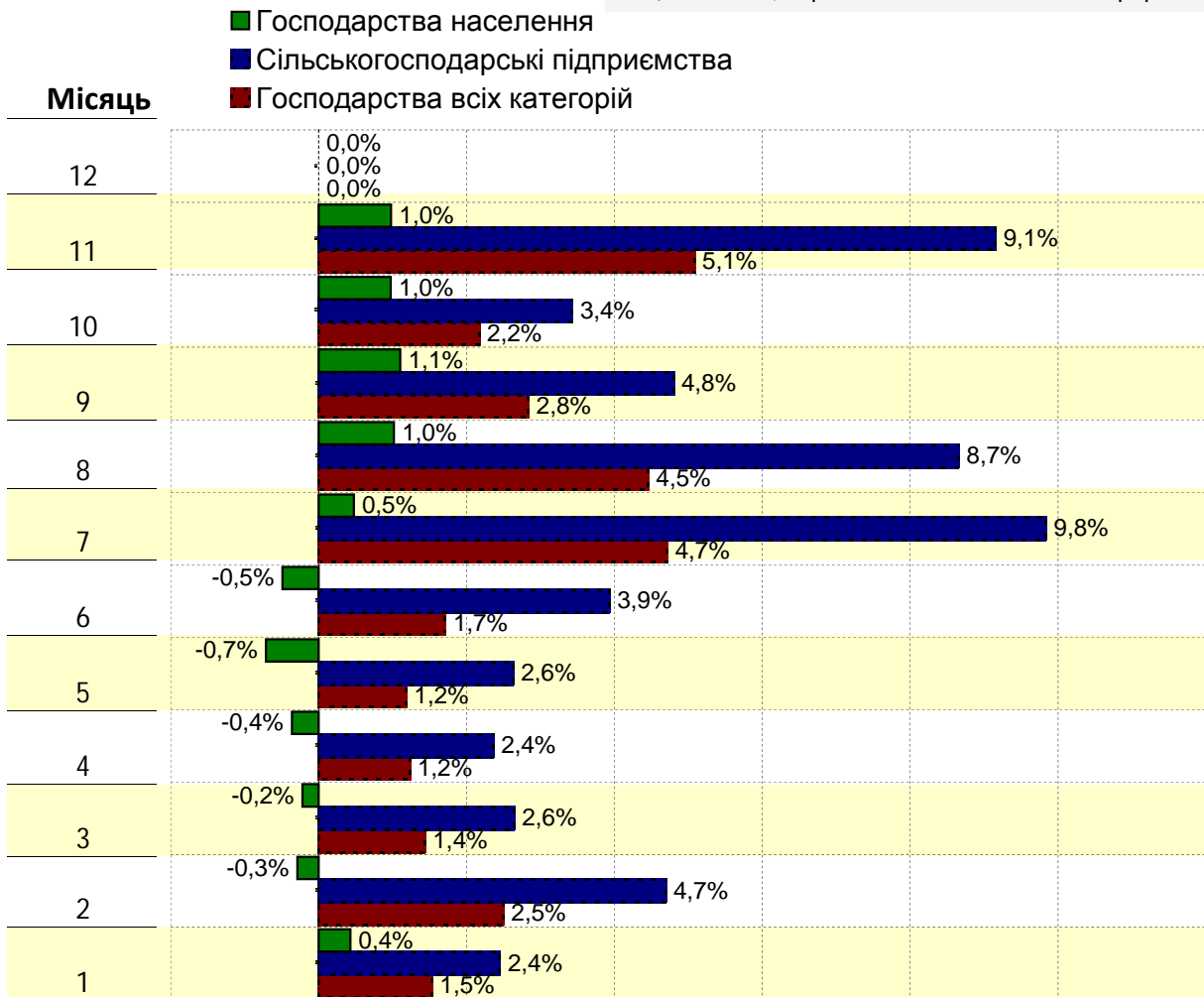
© Іщенко Ю.Б., <http://avianua.com/info/contact.php?id=8>



Проект потребує спонсорської підтримки

Приріст поголів'я сільськогосподарської птиці. 2018 рік у порівнянні з 2017 роком

© Іщенко Ю.Б., <http://avianua.com/info/contact.php?id=8>



Проект потребує спонсорської підтримки

Рейтинговий аналіз

© Іщенко Ю.Б., <http://avianua.com/info/contact.php?id=8>

Чисельність поголів'я, тис.голів на 1 Листопада Господарства всіх категорій України

Господарства всіх категорій			
1	Вінницька	34740,6	
2	Київська	29791,5	
3	Черкаська	26249,1	
4	Дніпропетровська	20312,6	
5	Львівська	11675,7	
6	Волинська	9192,2	
7	Харківська	9046,0	
8	Хмельницька	8283,6	
9	Херсонська	8118,1	
10	Рівненська	8099,1	
11	Житомирська	8003,2	
12	Полтавська	6444,1	
13	Сумська	6245,0	
14	Кіровоградська	6200,5	
15	Донецька	6005,3	
16	Івано-Франківська	5607,5	
17	Тернопільська	5575,9	
18	Запорізька	5360,7	
19	Закарпатська	4538,2	
20	Чернігівська	4439,8	
21	Чернівецька	3852,5	
22	Одеська	3643,8	
23	Миколаївська	3093,7	
24	Луганська	1254,8	
	Зменшилось на	2312,3	(1,03%)
	Зросло на	13711,3	(6,11%)
	Загальний приріст	11399	(5,08%)

Рейтинговий аналіз

© Іщенко Ю.Б., <http://avianua.com/info/contact.php?id=8>

Чисельність поголів'я, тис. голів на 1 Листопада Господарства всіх категорій України

СТЕП

1	Дніпропетровська	20312,6	
2	Херсонська	8118,1	
3	Кіровоградська	6200,5	
4	Донецька	6005,3	
5	Запорізька	5360,7	
6	Одеська	3643,8	
7	Миколаївська	3093,7	
8	Луганська	1254,8	
Зменшилось на		2052,3 (3,83%)	
Зросло на		2421,7 (4,52%)	
Загальний приріст		369,4 (0,69%)	

ЛІСОСТЕП

1	Вінницька	34740,6	
2	Київська	29791,5	
3	Черкаська	26249,1	
4	Харківська	9046,0	
5	Хмельницька	8283,6	
6	Полтавська	6444,1	
7	Сумська	6245,0	
8	Тернопільська	5575,9	
9	Чернівецька	3852,5	
Зменшилось на		170,9 (0,14%)	
Зросло на		9522,6 (7,88%)	
Загальний приріст		9351,7 (7,74%)	

Полісся

1	Львівська	11675,7	
2	Волинська	9192,2	
3	Рівненська	8099,1	
4	Житомирська	8003,2	
5	Івано-Франківська	5607,5	
6	Закарпатська	4538,2	
7	Чернігівська	4439,8	
Зменшилось на		89,1 (0,18%)	
Зросло на		1767 (3,54%)	
Загальний приріст		1677,9 (3,36%)	

© Іщенко Ю.Б., <http://avianua.com/info/contact.php?id=8>

Проект потребує спонсорської підтримки

Рейтинговий аналіз

© Іщенко Ю.Б., <http://avianua.com/info/contact.php?id=8>

Приріст поголів'я птиці відносно аналогічного періоду попереднього року на 1 Листопада

Господарства всіх категорій України

Господарства всіх категорій			
1	Донецька	33,34%	
2	Івано-Франківська	23,39%	
3	Вінницька	17,35%	
4	Луганська	12,52%	
5	Харківська	10,72%	
6	Черкаська	8,89%	
7	Сумська	6,22%	
8	Чернівецька	6,05%	
9	Запорізька	5,90%	
10	Полтавська	5,02%	
11	Чернігівська	5,00%	
12	Тернопільська	3,65%	
13	Волинська	2,68%	
14	Кіровоградська	1,95%	
15	Дніпропетровська	1,82%	
16	Львівська	1,79%	
17	Київська	0,94%	
18	Житомирська	0,59%	
19	Рівненська	-0,06%	
20	Миколаївська	-0,71%	
21	Закарпатська	-1,83%	
22	Хмельницька	-2,02%	
23	Херсонська	-11,52%	
24	Одеська	-21,08%	
	Зменшилось на	2312,3 (1,03%)	
	Зросло на	13711,3 (6,11%)	
	Загальний приріст	11399 (5,08%)	

Рейтинговий аналіз

© Іщенко Ю.Б., <http://avianua.com/info/contact.php?id=8>

Приріст поголів'я птиці відносно аналогічного періоду попереднього року на 1 Листопада Господарства всіх категорій України

СТЕП

1	Донецька	33,34%	
2	Луганська	12,52%	
3	Запорізька	5,90%	
4	Кіровоградська	1,95%	
5	Дніпропетровська	1,82%	
6	Миколаївська	-0,71%	
7	Херсонська	-11,52%	
8	Одеська	-21,08%	
Зменшилось на		2052,3 (3,83%)	
Зросло на		2421,7 (4,52%)	
Загальний приріст		369,4 (0,69%)	

ЛІСОСТЕП

1	Вінницька	17,35%	
2	Харківська	10,72%	
3	Черкаська	8,89%	
4	Сумська	6,22%	
5	Чернівецька	6,05%	
6	Полтавська	5,02%	
7	Тернопільська	3,65%	
8	Київська	0,94%	
9	Хмельницька	-2,02%	
Зменшилось на		170,9 (0,14%)	
Зросло на		9522,6 (7,88%)	
Загальний приріст		9351,7 (7,74%)	

Полісся

1	Івано-Франківська	23,39%	
2	Чернігівська	5,00%	
3	Волинська	2,68%	
4	Львівська	1,79%	
5	Житомирська	0,59%	
6	Рівненська	-0,06%	
7	Закарпатська	-1,83%	
Зменшилось на		89,1 (0,18%)	
Зросло на		1767 (3,54%)	
Загальний приріст		1677,9 (3,36%)	

© Іщенко Ю.Б., <http://avianua.com/info/contact.php?id=8>

Проект потребує спонсорської підтримки

Рейтинговий аналіз

© Іщенко Ю.Б., <http://avianua.com/info/contact.php?id=8>

Чисельність поголів'я, тис. голів на 1 Листопада Сільськогосподарські підприємства України

Сільськогосподарські підприємства			
1	Вінницька	25012,3	
2	Черкаська	20633,2	
3	Київська	20459,1	
4	Дніпропетровська	15255,3	
5	Хмельницька	5281,8	
6	Волинська	5138,1	
7	Херсонська	4187,1	
8	Львівська	3941,2	
9	Донецька	3527,2	
10	Харківська	3298,8	
11	Запорізька	2867,5	
12	Полтавська	2771,7	
13	Івано-Франківська	2246,5	
14	Рівненська	2160,6	
15	Тернопільська	1800,7	
16	Сумська	1433,2	
17	Чернівецька	890,9	
18	Миколаївська	838,4	
19	Житомирська	586,8	
20	Чернігівська	239,4	
21	Одеська	158,0	
22	Кіровоградська	36,8	
23	Луганська	0,0	
24	Закарпатська	0,0	
	Зменшилось на	1728	(1,53%)
	Зросло на	12024,9	(10,68%)
	Загальний приріст	10306,1	(9,15%)

Рейтинговий аналіз

© Іщенко Ю.Б., <http://avianua.com/info/contact.php?id=8>

Чисельність поголів'я, тис. голів на 1 Листопада Сільськогосподарські підприємства України

СТЕП

1	Дніпропетровська	15255,3	
2	Херсонська	4187,1	
3	Донецька	3527,2	
4	Запорізька	2867,5	
5	Миколаївська	838,4	
6	Одеська	158,0	
7	Кіровоградська	36,8	
8	Луганська	0,0	
Зменшилось на		757,9 (2,96%)	
Зросло на		1989,4 (7,76%)	
Загальний приріст		1231,5 (4,80%)	

ЛІСОСТЕП

1	Вінницька	25012,3	
2	Черкаська	20633,2	
3	Київська	20459,1	
4	Хмельницька	5281,8	
5	Харківська	3298,8	
6	Полтавська	2771,7	
7	Тернопільська	1800,7	
8	Сумська	1433,2	
9	Чернівецька	890,9	
Зменшилось на		862,9 (1,17%)	
Зросло на		8752,6 (11,88%)	
Загальний приріст		7889,7 (10,71%)	

Полісся

1	Волинська	5138,1	
2	Львівська	3941,2	
3	Івано-Франківська	2246,5	
4	Рівненська	2160,6	
5	Житомирська	586,8	
6	Чернігівська	239,4	
7	Закарпатська	0,0	
Зменшилось на		107,2 (0,82%)	
Зросло на		1282,9 (9,77%)	
Загальний приріст		1175,7 (8,95%)	

© Іщенко Ю.Б., <http://avianua.com/info/contact.php?id=8>























Проект потребує спонсорської підтримки

Рейтинговий аналіз

© Іщенко Ю.Б., <http://avianua.com/info/contact.php?id=8>

Приріст поголів'я птиці відносно аналогічного періоду попереднього року на 1 Листопада

Сільськогосподарські підприємства України

Сільськогосподарські підприємства			
1	Івано-Франківська	91,37%	
2	Донецька	69,28%	
3	Кіровоградська	47,20%	
4	Харківська	42,94%	
5	Чернівецька	29,70%	
6	Вінницька	26,68%	
7	Миколаївська	17,28%	
8	Сумська	13,59%	
9	Черкаська	9,70%	
10	Запорізька	8,48%	
11	Тернопільська	8,33%	
12	Полтавська	5,90%	
13	Чернігівська	5,05%	
14	Житомирська	4,64%	
15	Волинська	2,62%	
16	Дніпропетровська	1,24%	
17	Львівська	1,07%	
18	Луганська	0,00%	
19	Закарпатська	0,00%	
20	Київська	-2,82%	
21	Рівненська	-4,73%	
22	Хмельницька	-4,85%	
23	Одеська	-6,67%	
24	Херсонська	-15,13%	
	Зменшилось на	1728 (1,53%)	
	Зросло на	12024,9 (10,68%)	
	Загальний приріст	10306,1 (9,15%)	

Рейтинговий аналіз

© Іщенко Ю.Б., <http://avianua.com/info/contact.php?id=8>

Приріст поголів'я птиці відносно аналогічного періоду попереднього року на 1 Листопада Сільськогосподарські підприємства України

СТЕП

1	Донецька	69,28%	
2	Кіровоградська	47,20%	
3	Миколаївська	17,28%	
4	Запорізька	8,48%	
5	Дніпропетровська	1,24%	
6	Луганська	0,00%	
7	Одеська	-6,67%	
8	Херсонська	-15,13%	
Зменшилось на		757,9 (2,96%)	
Зросло на		1989,4 (7,76%)	
Загальний приріст		1231,5 (4,80%)	

ЛІСОСТЕП

1	Харківська	42,94%	
2	Чернівецька	29,70%	
3	Вінницька	26,68%	
4	Сумська	13,59%	
5	Черкаська	9,70%	
6	Тернопільська	8,33%	
7	Полтавська	5,90%	
8	Київська	-2,82%	
9	Хмельницька	-4,85%	
Зменшилось на		862,9 (1,17%)	
Зросло на		8752,6 (11,88%)	
Загальний приріст		7889,7 (10,71%)	

Полісся

1	Івано-Франківська	91,37%	
2	Чернігівська	5,05%	
3	Житомирська	4,64%	
4	Волинська	2,62%	
5	Львівська	1,07%	
6	Закарпатська	0,00%	
7	Рівненська	-4,73%	
Зменшилось на		107,2 (0,82%)	
Зросло на		1282,9 (9,77%)	
Загальний приріст		1175,7 (8,95%)	






















© Іщенко Ю.Б., <http://avianua.com/info/contact.php?id=8>

Проект потребує спонсорської підтримки

Рейтинговий аналіз

© Іщенко Ю.Б., <http://avianua.com/info/contact.php?id=8>

Доля сільськогосподарських підприємств у загальному обсязі на 1 Листопада України

Доля сільськогосподарських підприємств			
1	Кіровоградська	99,4%	
2	Одеська	95,7%	
3	Чернігівська	94,6%	
4	Житомирська	92,7%	
5	Сумська	77,1%	
6	Чернівецька	76,9%	
7	Рівненська	73,3%	
8	Миколаївська	72,9%	
9	Тернопільська	67,7%	
10	Львівська	66,2%	
11	Харківська	63,5%	
12	Івано-Франківська	59,9%	
13	Полтавська	57,0%	
14	Херсонська	48,4%	
15	Запорізька	46,5%	
16	Волинська	44,1%	
17	Донецька	41,3%	
18	Хмельницька	36,2%	
19	Київська	31,3%	
20	Вінницька	28,0%	
21	Дніпропетровська	24,9%	
22	Черкаська	21,4%	
23	Луганська	0,0%	
24	Закарпатська	0,0%	
	Зменшилось на	1728 (1,53%)	
	Зросло на	12024,9 (10,68%)	
	Загальний приріст	10306,1 (9,15%)	

Рейтинговий аналіз

© Іщенко Ю.Б., <http://avianua.com/info/contact.php?id=8>

Доля сільськогосподарських підприємств у загальному обсязі на 1 Листопада України

СТЕП

1	Кіровоградська	99,4%	
2	Одеська	95,7%	
3	Миколаївська	72,9%	
4	Херсонська	48,4%	
5	Запорізька	46,5%	
6	Донецька	41,3%	
7	Дніпропетровська	24,9%	
8	Луганська	0,0%	
Зменшилось на		757,9 (2,96%)	
Зросло на		1989,4 (7,76%)	
Загальний приріст		1231,5 (4,80%)	

ЛІСОСТЕП

1	Сумська	77,1%	
2	Чернівецька	76,9%	
3	Тернопільська	67,7%	
4	Харківська	63,5%	
5	Полтавська	57,0%	
6	Хмельницька	36,2%	
7	Київська	31,3%	
8	Вінницька	28,0%	
9	Черкаська	21,4%	
Зменшилось на		862,9 (1,17%)	
Зросло на		8752,6 (11,88%)	
Загальний приріст		7889,7 (10,71%)	

Полісся

1	Чернігівська	94,6%	
2	Житомирська	92,7%	
3	Рівненська	73,3%	
4	Львівська	66,2%	
5	Івано-Франківська	59,9%	
6	Волинська	44,1%	
7	Закарпатська	0,0%	
Зменшилось на		107,2 (0,82%)	
Зросло на		1282,9 (9,77%)	
Загальний приріст		1175,7 (8,95%)	

© Іщенко Ю.Б., <http://avianua.com/info/contact.php?id=8>

Проект потребує спонсорської підтримки

Рейтинговий аналіз

© Іщенко Ю.Б., <http://avianua.com/info/contact.php?id=8>

Чисельність поголів'я, тис. голів на 1 Листопада Господарства населення України








Господарства населення			
1	Вінницька	9728,3	
2	Київська	9332,4	
3	Львівська	7734,5	
4	Житомирська	7416,4	
5	Кіровоградська	6163,7	
6	Рівненська	5938,5	
7	Харківська	5747,2	
8	Черкаська	5615,9	
9	Дніпропетровська	5057,3	
10	Сумська	4811,8	
11	Чернігівська	4200,4	
12	Волинська	4054,1	
13	Херсонська	3931,0	
14	Тернопільська	3775,2	
15	Полтавська	3672,4	
16	Одеська	3485,8	
17	Івано-Франківська	3361,0	
18	Хмельницька	3001,8	
19	Чернівецька	2961,6	
20	Запорізька	2493,2	
21	Донецька	2478,1	
22	Миколаївська	2255,3	
23	Луганська	0,0	
24	Закарпатська	0,0	
	Зменшилось на	1675,3	(1,50%)
	Зросло на	2722,3	(2,44%)
	Загальний приріст	1092,9	(0,98%)

Рейтинговий аналіз










© Іщенко Ю.Б., <http://avianua.com/info/contact.php?id=8>

Чисельність поголів'я, тис. голів на 1 Листопада Господарства населення України







СТЕП

1	Кіровоградська	6163,7	
2	Дніпропетровська	5057,3	
3	Херсонська	3931,0	
4	Одеська	3485,8	
5	Запорізька	2493,2	
6	Донецька	2478,1	
7	Миколаївська	2255,3	
8	Луганська	0,0	
Зменшилось на		1417,9 (5,28%)	
Зросло на		416,2 (1,55%)	
Загальний приріст		-1001,7 (-3,73%)	

ЛІСОСТЕП

1	Вінницька	9728,3	
2	Київська	9332,4	
3	Харківська	5747,2	
4	Черкаська	5615,9	
5	Сумська	4811,8	
6	Тернопільська	3775,2	
7	Полтавська	3672,4	
8	Хмельницька	3001,8	
9	Чернівецька	2961,6	
Зменшилось на		247,9 (0,53%)	
Зросло на		1709,9 (3,62%)	
Загальний приріст		1462 (3,10%)	

Полісся

1	Львівська	7734,5	
2	Житомирська	7416,4	
3	Рівненська	5938,5	
4	Чернігівська	4200,4	
5	Волинська	4054,1	
6	Івано-Франківська	3361,0	
7	Закарпатська	0,0	
Зменшилось на		9,5 (0,03%)	
Зросло на		596,2 (1,86%)	
Загальний приріст		586,7 (1,83%)	























© Іщенко Ю.Б., <http://avianua.com/info/contact.php?id=8>

Проект потребує спонсорської підтримки

Рейтинговий аналіз

© Іщенко Ю.Б., <http://avianua.com/info/contact.php?id=8>

Приріст поголів'я птиці відносно аналогічного періоду попереднього року на 1 Листопада Господарства населення України

Господарства населення			
1	Київська	10,29%	
2	Черкаська	6,03%	
3	Чернігівська	5,00%	
4	Полтавська	4,37%	
5	Сумська	4,20%	
6	Дніпропетровська	3,62%	
7	Хмельницька	3,40%	
8	Запорізька	3,08%	
9	Волинська	2,76%	
10	Донецька	2,40%	
11	Львівська	2,16%	
12	Рівненська	1,76%	
13	Кіровоградська	1,76%	
14	Тернопільська	1,56%	
15	Чернівецька	0,53%	
16	Житомирська	0,28%	
17	Луганська	0,00%	
18	Закарпатська	0,00%	
19	Івано-Франківська	-0,28%	
20	Вінницька	-1,35%	
21	Харківська	-1,97%	
22	Миколаївська	-6,06%	
23	Херсонська	-7,32%	
24	Одеська	-21,63%	
	Зменшилось на	1675,3 (1,50%)	
	Зросло на	2722,3 (2,44%)	
	Загальний приріст	1092,9 (0,98%)	

Рейтинговий аналіз

© Іщенко Ю.Б., <http://avianua.com/info/contact.php?id=8>

Приріст поголів'я птиці відносно аналогічного періоду попереднього року на 1 Листопада Господарства населення України

СТЕП

1	Дніпропетровська	3,62%	
2	Запорізька	3,08%	
3	Донецька	2,40%	
4	Кіровоградська	1,76%	
5	Луганська	0,00%	
6	Миколаївська	-6,06%	
7	Херсонська	-7,32%	
8	Одеська	-21,63%	
Зменшилось на		1417,9 (5,28%)	
Зросло на		416,2 (1,55%)	
Загальний приріст		-1001,7 (-3,73%)	

ЛІСОСТЕП

1	Київська	10,29%	
2	Черкаська	6,03%	
3	Полтавська	4,37%	
4	Сумська	4,20%	
5	Хмельницька	3,40%	
6	Тернопільська	1,56%	
7	Чернівецька	0,53%	
8	Вінницька	-1,35%	
9	Харківська	-1,97%	
Зменшилось на		247,9 (0,53%)	
Зросло на		1709,9 (3,62%)	
Загальний приріст		1462 (3,10%)	

Полісся

1	Чернігівська	5,00%	
2	Волинська	2,76%	
3	Львівська	2,16%	
4	Рівненська	1,76%	
5	Житомирська	0,28%	
6	Закарпатська	0,00%	
7	Івано-Франківська	-0,28%	
Зменшилось на		9,5 (0,03%)	
Зросло на		596,2 (1,86%)	
Загальний приріст		586,7 (1,83%)	

© Іщенко Ю.Б., <http://avianua.com/info/contact.php?id=8>

Проект потребує спонсорської підтримки

Рейтинговий аналіз

© Іщенко Ю.Б., <http://avianua.com/info/contact.php?id=8>

Доля господарств населення у загальному обсязі на 1 Листопада України

Доля господарств населення			
1	Черкаська	78,6%	
2	Дніпропетровська	75,1%	
3	Вінницька	72,0%	
4	Київська	68,7%	
5	Хмельницька	63,8%	
6	Донецька	58,7%	
7	Волинська	55,9%	
8	Запорізька	53,5%	
9	Херсонська	51,6%	
10	Полтавська	43,0%	
11	Івано-Франківська	40,1%	
12	Харківська	36,5%	
13	Львівська	33,8%	
14	Тернопільська	32,3%	
15	Миколаївська	27,1%	
16	Рівненська	26,7%	
17	Чернівецька	23,1%	
18	Сумська	22,9%	
19	Житомирська	7,3%	
20	Чернігівська	5,4%	
21	Одеська	4,3%	
22	Кіровоградська	0,6%	
23	Луганська	0,0%	
24	Закарпатська	0,0%	
	Зменшилось на	1675,3 (1,50%)	
	Зросло на	2722,3 (2,44%)	
	Загальний приріст	1092,9 (0,98%)	

Рейтинговий аналіз

© Іщенко Ю.Б., <http://avianua.com/info/contact.php?id=8>

Доля господарств населення у загальному обсязі на 1 Листопада України

СТЕП

1	Дніпропетровська	75,1%	
2	Донецька	58,7%	
3	Запорізька	53,5%	
4	Херсонська	51,6%	
5	Миколаївська	27,1%	
6	Одеська	4,3%	
7	Кіровоградська	0,6%	
8	Луганська	0,0%	
Зменшилось на		1417,9 (5,28%)	
Зросло на		416,2 (1,55%)	
Загальний приріст		-1001,7 (-3,73%)	

ЛІСОСТЕП

1	Черкаська	78,6%	
2	Вінницька	72,0%	
3	Київська	68,7%	
4	Хмельницька	63,8%	
5	Полтавська	43,0%	
6	Харківська	36,5%	
7	Тернопільська	32,3%	
8	Чернівецька	23,1%	
9	Сумська	22,9%	
Зменшилось на		247,9 (0,53%)	
Зросло на		1709,9 (3,62%)	
Загальний приріст		1462 (3,10%)	

Полісся

1	Волинська	55,9%	
2	Івано-Франківська	40,1%	
3	Львівська	33,8%	
4	Рівненська	26,7%	
5	Житомирська	7,3%	
6	Чернігівська	5,4%	
7	Закарпатська	0,0%	
Зменшилось на		9,5 (0,03%)	
Зросло на		596,2 (1,86%)	
Загальний приріст		586,7 (1,83%)	

© Іщенко Ю.Б., <http://avianua.com/info/contact.php?id=8>

Проект потребує спонсорської підтримки

Проект розробки комп'ютерних програм для аналізу даних моніторингу стану птахівництва України підтримується автором з власної ініціативи й потребує спонсорської підтримки.



© Іщенко Ю.Б., <http://avianua.com/info/contact.php?id=8>

Інструкція:

Графіки мають елементи керування: меню, флажки.

За допомогою них можна вибирати дані та вмикати чи вимикати окремі стовпці на графіку.

Для зміни графіків користуйтеся загальною прокруткою листа чи змінюйте активну вкладку книги Excel

